

Greifen Sie mit dem Link und den Zugangsdaten, die Sie per E-Mail erhalten haben, auf das Schulungsportal zu. Fügen Sie **genau** die gleichen Daten ein, die Sie per E-Mail erhaltenen:

Für die Registrierung Ihrer Firma auf diesem Portal verwendete E-Mail-Adresse (nur leer lassen, falls Sie eine Lehrkraft oder ein Aufsichtspersonal sind)

Persönliches Login (nur leer lassen, falls Sie der Ansprechpartner Ihrer Firma sind)

Persönliches Passwort (Pflichtfeld)

Login

Alle Daten, die Sie zum Ausfüllen dieser Felder brauchen, sind in der E-Mail enthalten, die Sie oder Ihr Vorgesetzter bei der Bestätigung der Registrierung auf diesem Portal erhalten haben

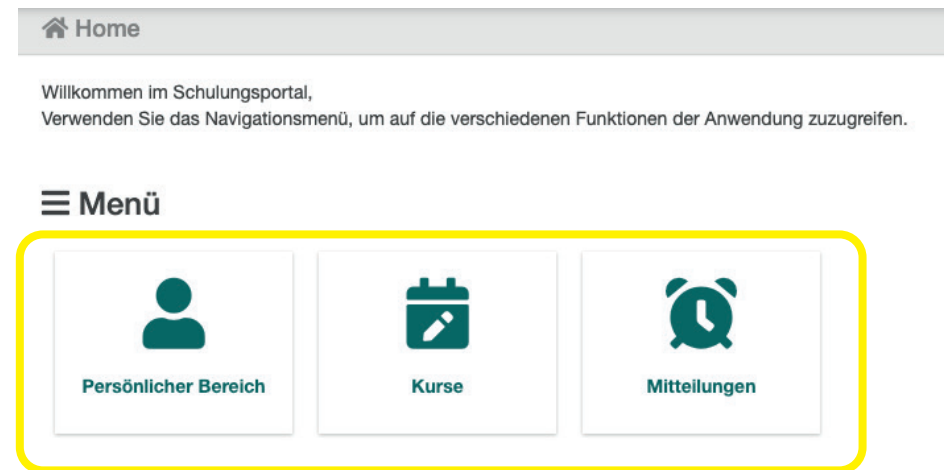
- Geben Sie hier die **für die Registrierung Ihrer Firma auf diesem Portal verwendete E-Mail-Adresse** ein;
- Geben Sie hier **Ihre E-Mail-Adresse** ein, die Sie für die Registrierung verwendet haben;
- Geben Sie hier **Ihr persönliches Passwort** ein (automatisch vom System generiert und Ihnen via E-Mail übermittelt).

Alle Daten, die Sie zum Ausfüllen dieser Felder benötigen, sind in der E-Mail enthalten, die Sie oder Ihr Vorgesetzter bei der Bestätigung der Registrierung auf diesem Portal erhalten haben.

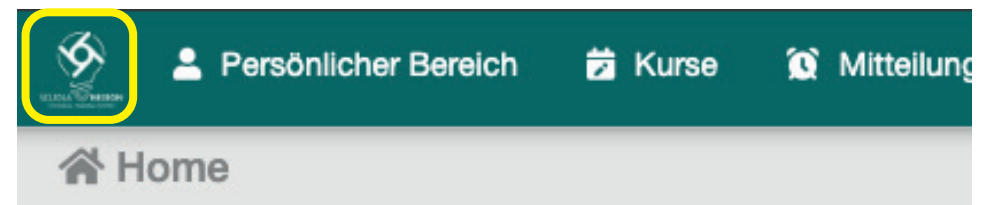


Sie sind nun auf der **Startseite des Schulungsportals**.

Verwenden Sie das Navigationsmenü, um auf die verschiedenen Funktionen der Anwendung zuzugreifen.

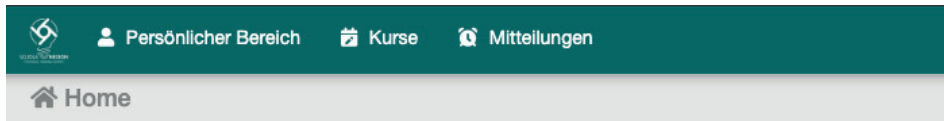


Sie können jederzeit hier klicken, um zur Startseite des Schulungsportals zurückzukehren.






Wenn Sie auf das Menü „**Persönlicher Bereich**“ klicken...

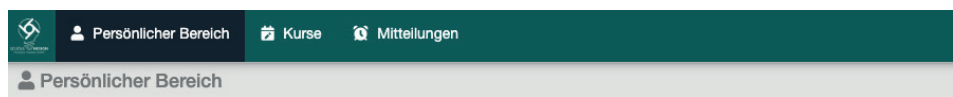


Willkommen im Schulungsportal,
Verwenden Sie das Navigationsmenü, um auf die verschiedenen Funktionen der Anwendung zuzugreifen.

Menü



... haben Sie Zugriff auf Ihre **personenbezogenen Daten**.



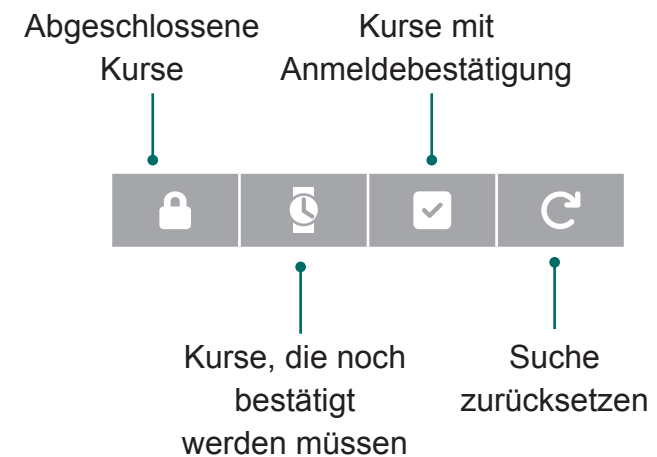
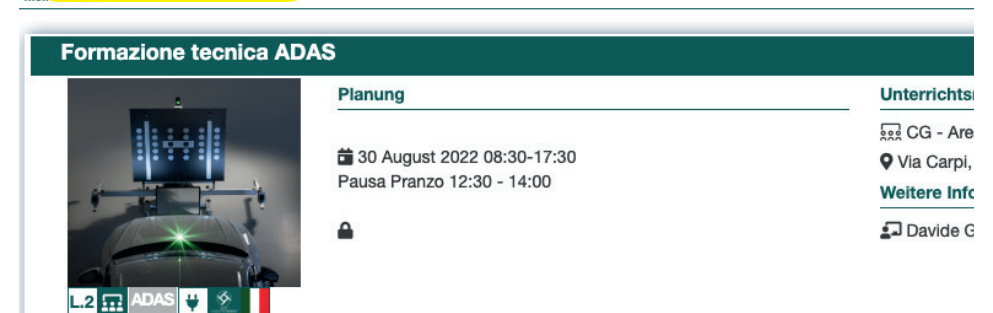
Jessyca Grussu (NEXION SPA - SCUOLA)

Kontakte
Telefon: 05220 39930
E-Mail: j.grussu@nexiongroup.com

Erworbene Fähigkeiten
L2, L1, L2, L1, L1

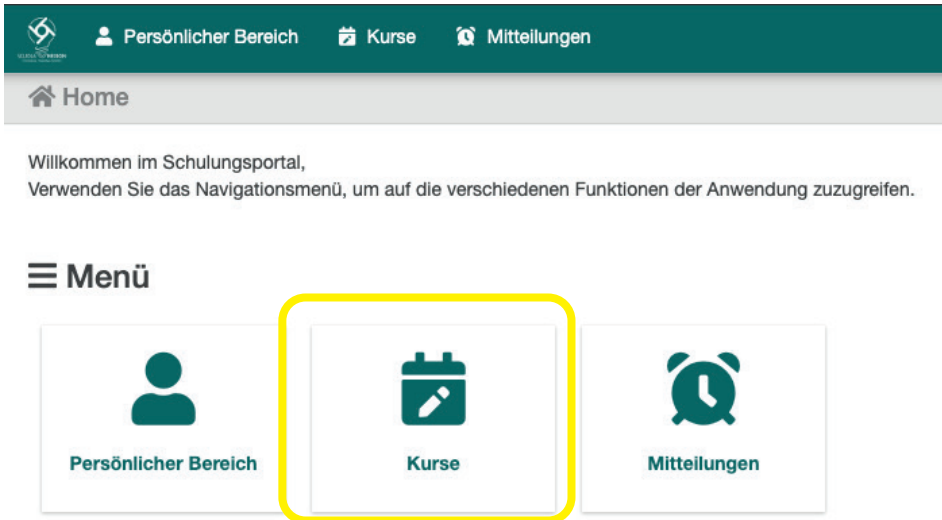
Unternehmen
STRADA STATALE 468 N. 9
42015 CORREGGIO (RE)
IT
Referenz:
Telefon:
E-Mail:

Wenn Sie auf die Symbole klicken, können Sie eine **Suche in Ihren Kursen** ausführen.

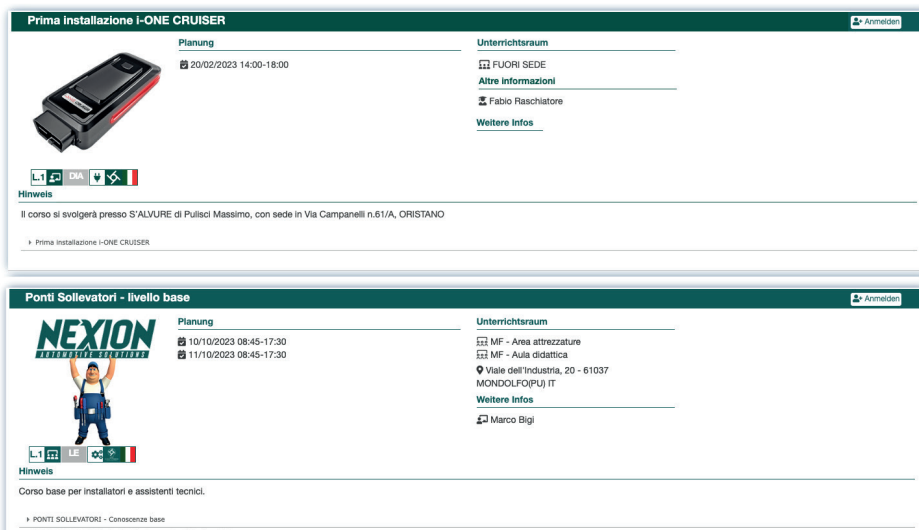





Wenn Sie auf das Menü „Kurse“ klicken....



... können Sie alle geplanten und für Sie verfügbaren Kurse anzeigen.



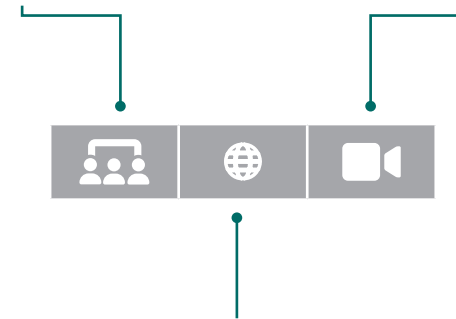
In diesem Feld können Sie die Anzeige der Kurse wie folgt filtern:



Art

IN ANWESENHEIT
der Teilnehmer am Sitz
der „Scuola“

VIDEO-KURS
rund um die Uhr online
verfügbar



WEBINAR
Videokonferenz über die
Plattform Microsoft Teams



In diesem Feld können Sie die Anzeige der Kurse wie folgt filtern:



Kategorie

INSTALLATION
Der Kurs ist für Servicetechniker

TECHNISCH / KAUFMÄNNISCH
Der Kurs ist für Servicetechniker und Verkaufspersonal



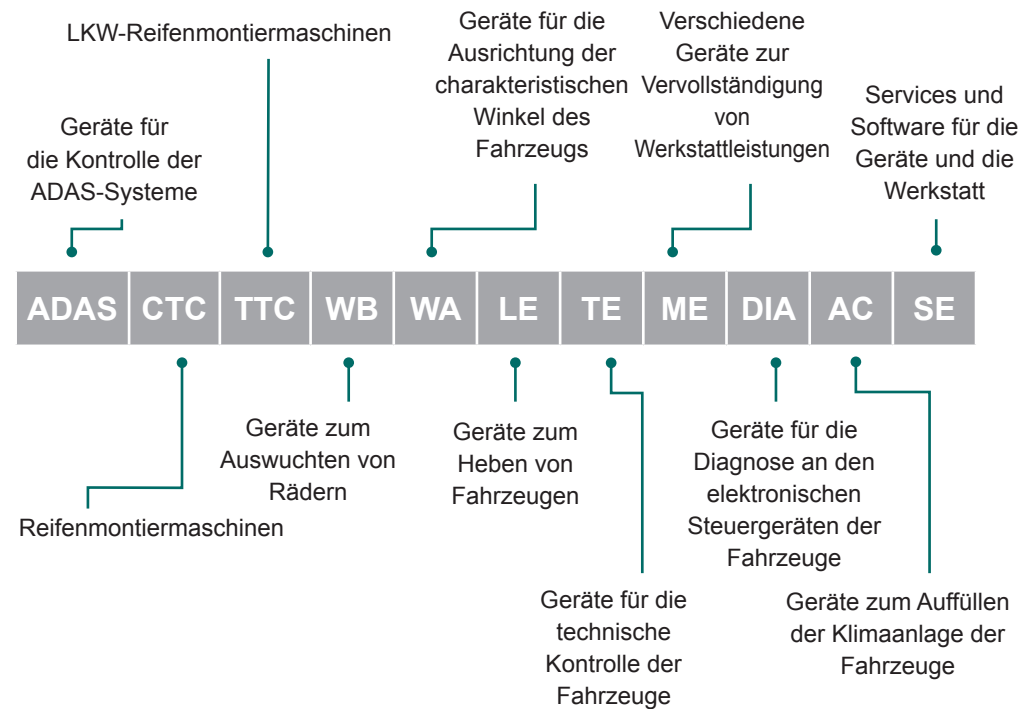
SERVICE
Der Kurs ist für Servicetechniker

GEBRAUCH
Der Kurs ist für die Benutzer der Geräte

In diesem Feld können Sie die Anzeige der Kurse wie folgt filtern:



Produktlinie





In diesem Feld können Sie die Anzeige der Kurse wie folgt filtern:

Linea di prodotto

ADAS CTC TTC WB WA LE TE ME DIA AC SE

Kurssprache

Wählen

Reset

Kurssprache

Kurssprache

✓ Wählen

IT

EN

FR

ES

DE

Italienisch

Englisch

Französisch

Spanisch

Deutsch

Mit der Schaltfläche „Reset“ können Sie die aktivierten Filter löschen.

Linea di prodotto

ADAS CTC TTC WB WA LE TE ME DIA AC SE

Kurssprache

Wählen

Reset

Jedes Kästchen auf dieser Seite enthält die **den Kurs betreffenden Infos**:

- ▶ Datum und Uhrzeit laut Planung
- ▶ Unterrichtsraum
- ▶ Lehrkraft
- ▶ die Sprache
- ▶ allfällige Anmerkungen
- ▶ die Schulungsmodule mit den Themen.

Ponti Solleventori - livello base Anmelden

Planung
 10/10/2023 08:45-17:30
 11/10/2023 08:45-17:30

Unterrichtsraum
 MF - Area attrezzature
 MF - Aula didattica
 Viale dell'Industria, 20 - 61037
 MONDOLFO(PU) IT
Weitere Infos
 Marco Bigli


Hinweis
 Corso base per installatori e assistenti tecnici.
 ▶ PONTI SOLLEVATORI - Conoscenze base
 ▶ PONTI SOLLEVATORI - Analisi funzionamento dei sollevatori

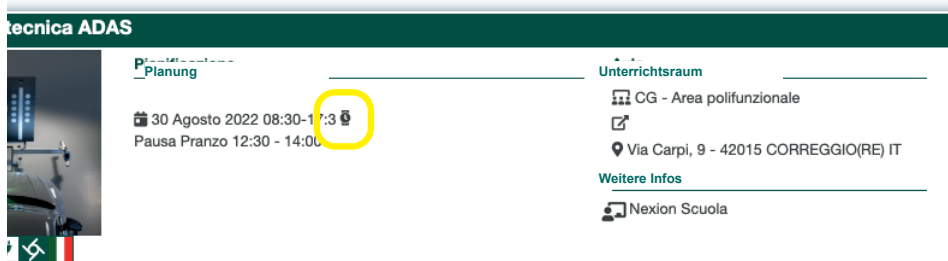
Wenn Sie auf „Anmelden“ klicken, können Sie Ihren **Anmeldungsantrag** senden, Sie erhalten dann eine entsprechende E-Mail, sobald Ihre Anmeldung bestätigt ist.

Unterrichtsraum
 MF - Area attrezzature
 MF - Aula didattica
 Viale dell'Industria, 20 - 61037
 MONDOLFO(PU) IT
Weitere Infos

Anmelden




Der Kurs, für den Sie sich soeben angemeldet haben, befindet sich in Ihrem „persönlichen Bereich“ unter den **Kursen, die noch bestätigt werden müssen** (Symbol ).



tecnic ADAS

Planung

30 Agosto 2022 08:30-17:30 

Pausa Pranzo 12:30 - 14:00


Unterrichtsraum

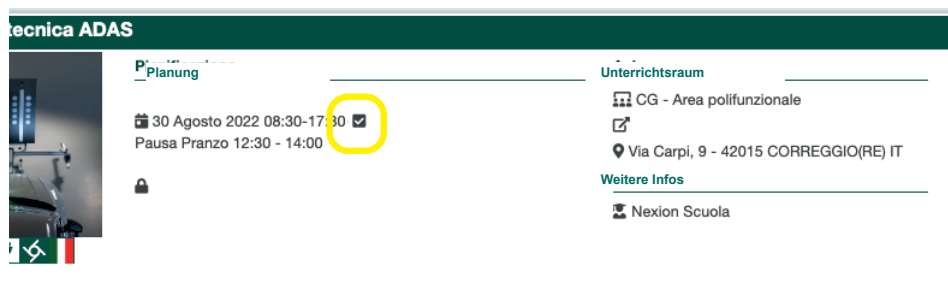
CG - Area polifunzionale

Via Carpi, 9 - 42015 CORREGGIO(RE) IT

Weitere Infos


Nexion Scuola

Wenn Sie die E-Mail mit der Bestätigung erhalten haben, können Sie in Ihren „persönlichen Bereich“ zurückkehren. Der Kurs, für den Sie sich angemeldet haben, hat nun das Symbol mit dem Häkchen .



tecnic ADAS

Planung

30 Agosto 2022 08:30-17:30 

Pausa Pranzo 12:30 - 14:00

Unterrichtsraum

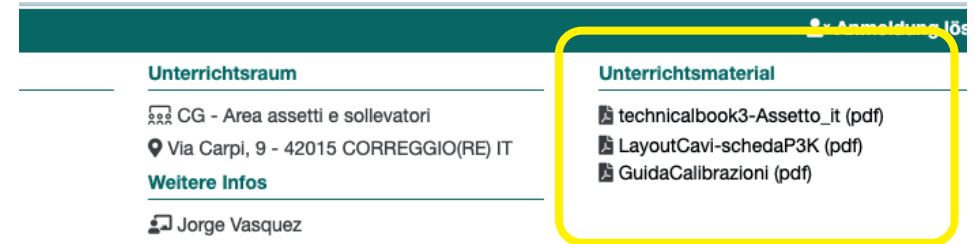
CG - Area polifunzionale

Via Carpi, 9 - 42015 CORREGGIO(RE) IT

Weitere Infos

Nexion Scuola

Im Feld, das Ihren Kurs betrifft, sind jetzt auch das **Unterrichtsmaterial** (falls es welches gibt) und alle weiteren Infos verfügbar.



tecnic ADAS

Anmeldung lösen

Unterrichtsraum

CG - Area assetti e sollevatori

Via Carpi, 9 - 42015 CORREGGIO(RE) IT

Weitere Infos

Jorge Vasquez

Unterrichtsmaterial

- technicalbook3-Assetto_it (pdf)
- LayoutCavi-schedaP3K (pdf)
- GuidaCalibrazioni (pdf)

Wenn der Kurs abgeschlossen ist, können Sie die entsprechende **Teilnahmebescheinigung** herunterladen.

In Ihrem persönlichen Bereich können Sie immer auf die Teilnahmebescheinigungen zugreifen.



tecnic ADAS

Teilnahmebescheinigung  Fragebogen zur Bewertung

Unterrichtsraum

CG - Area polifunzionale

Via Carpi, 9 - 42015 CORREGGIO(RE) IT

Weitere Infos

Davide Guidetti

Unterrichtsmaterial

- Area ADAS Download
- PROADAS - documentazione
- 4-138105-0 (pdf)
- Quadernoscuela6_ETCG000006A_ADAS_IT (pdf)
- ADAS CATALOGO_2022_v07_IT (pdf)
- 4-123814-0 (pdf)



Klicken Sie bitte auf „Fragebogen zur Bewertung“, um uns Ihre Meinung mitzuteilen.

The screenshot shows a navigation bar with two buttons: 'Teilnahmebescheinigung' and 'Fragebogen zur Bewertung'. The latter is highlighted with a yellow box. Below the navigation bar, there are two columns of links under the headings 'Arbeitsraum' and 'Unterrichtsmaterial'. The 'Fragebogen zur Bewertung' button is also highlighted with a yellow box.

Für jedes Thema können Sie Punkte von 0 bis 10 angeben.

LEHRKRÄFT

Sie hat bewiesen, dass sie den Inhalt des Kurses sehr gut kennt.



METHODE UND HILFSMITTEL

Die angewandte Methode hat die Übermittlung des Kursinhalts erleichtert.



METHODE UND HILFSMITTEL

Es wurden multimediale Hilfsmittel verwendet, um die Themen vorzutragen.



Schreiben Sie einen **Kommentar** und klicken Sie dann auf Speichern.

Die Organisation und die Logistik waren wirkungsvoll.



Kommentar

Speichern

Löschen

Wenn Sie auf das Menü „Mitteilungen“ klicken....

The screenshot shows the top navigation bar with 'Persönlicher Bereich', 'Kurse', and 'Mitteilungen'. Below it is a 'Home' button. The main content area has a welcome message and a 'Menü' section with three icons: 'Persönlicher Bereich', 'Kurse', and 'Mitteilungen'. The 'Mitteilungen' icon is highlighted with a yellow box.

... finden Sie eine Zusammenfassung aller E-Mails, die Sie vom Schulungsportal erhalten haben.

The screenshot shows the 'Mitteilungen' page with a search bar, filters for 'Gelesen/nicht gelesen' and 'Datum', and a list of messages. The list has columns for 'Datum', 'Betreff', and 'Textkörper'. The messages are summarized in the table below.

Datum	Betreff	Textkörper
20/02/2023 12:56	Attestato di partecipazione corso: Corso Assetto 3dTop per tecnici	Gentile Gianfrancesco Bolognini , in allegato l'attestato di partecipazione per il corso:Corso Assetto 3dTop per tecniciGrazie per aver partecipato.Cordiali Saluti,Nexion
02/02/2023 17:30	Questionario di gradimento: Corso tecnico per il PADC - Precheck al passaggio	Gentile Gianfrancesco Bolognini , al fine di migliorare il nostro servizio, ti chiediamo cortesemente di compilare il questionario di gradimento sul corso:Corso tecnico per il PADC - Precheck al passaggioPer ciascun argomento potrai assegnare un punteggio da 1 (min) a 10 (max).Se non l'hai già fatto ecco il link per accedere al questionario.Link questionario Grazie per la collaborazione.Cordiali Saluti,Nexion
02/02/2023 17:29	Attestato di partecipazione corso: Corso tecnico per il PADC - Precheck al passaggio	Gentile Gianfrancesco Bolognini , in allegato l'attestato di partecipazione per il corso:Corso tecnico per il PADC - Precheck al passaggioGrazie per aver partecipato.Cordiali Saluti,Nexion
02/02/2023 14:44	Questionario di gradimento: Corso BASE famiglia assetti	Gentile Gianfrancesco Bolognini , al fine di migliorare il nostro servizio, ti chiediamo cortesemente di compilare il questionario di gradimento sul corso:Corso BASE famiglia assetti 3DTopPer ciascun argomento potrai assegnare un punteggio da 1 (min) a 10 (max).Se non l'hai già fatto ecco il



Für Rückfragen oder Informationen wenden Sie sich bitte an:
Nexionscuola@nexiongroup.com

NEXION
AUTOMOTIVE SOLUTIONS

📍 Strada Statale 468 n° 9 42015 Correggio (RE) – Italy
✉ Nexionscuola@nexiongroup.com